



ФЕДЕРАЛЬНАЯ СЛУЖБА
ГОСУДАРСТВЕННОЙ СТАТИСТИКИ

О ФИНАНСОВОМ СОСТОЯНИИ ОРГАНИЗАЦИЙ ПО КАРАЧАЕВО- ЧЕРКЕССКОЙ РЕСПУБЛИКЕ

за январь-ноябрь 2022 года





ФЕДЕРАЛЬНАЯ СЛУЖБА
ГОСУДАРСТВЕННОЙ СТАТИСТИКИ

О ФИНАНСОВОМ СОСТОЯНИИ ОРГАНИЗАЦИЙ ПО КАРАЧАЕВО- ЧЕРКЕССКОЙ РЕСПУБЛИКЕ

за январь-ноябрь 2022 года

- 01 САЛЬДИРОВАННЫЙ ФИНАНСОВЫЙ РЕЗУЛЬТАТ ОРГАНИЗАЦИЙ
- 02 ПРИБЫЛЬ ОРГАНИЗАЦИЙ
- 03 УБЫТОК ОРГАНИЗАЦИЙ
- 04 ДОЛЯ ОРГАНИЗАЦИЙ, ПОЛУЧИВШИХ ПРИБЫЛЬ (УБЫТОК)





За январь-ноябрь 2022 года, по оперативным данным, сальдированный финансовый результат (прибыль минус убыток) деятельности организаций (без субъектов малого предпринимательства, банков, страховых организаций и государственных (муниципальных) учреждений), в действующих ценах, сложился положительным и составил 3,9 млрд рублей. Прибыль в размере 6,2 млрд рублей получили 73,9% организаций, убыток на сумму 2,3 млрд рублей – 26,1% организаций.

Прибыль в размере 3,1 млрд рублей получили организации обрабатывающих производств, убыток 0,7 млрд рублей – в отрасли обрабатывающие производства.

Наибольший удельный вес прибыльных организаций наблюдается в отрасли торговля оптовая и розничная; ремонт автотранспортных средств и мотоциклов (100%), убыточных – в отрасли обеспечение электрической энергией, газом и паром; кондиционирование воздуха (71,4%).



САЛЬДИРОВАННЫЙ ФИНАНСОВЫЙ РЕЗУЛЬТАТ

ЯНВАРЬ-НОЯБРЬ 2022г., В % К СООТВЕТСТВУЮЩЕМУ ПЕРИОДУ ПРЕДЫДУЩЕГО ГОДА*

2022 ГОД

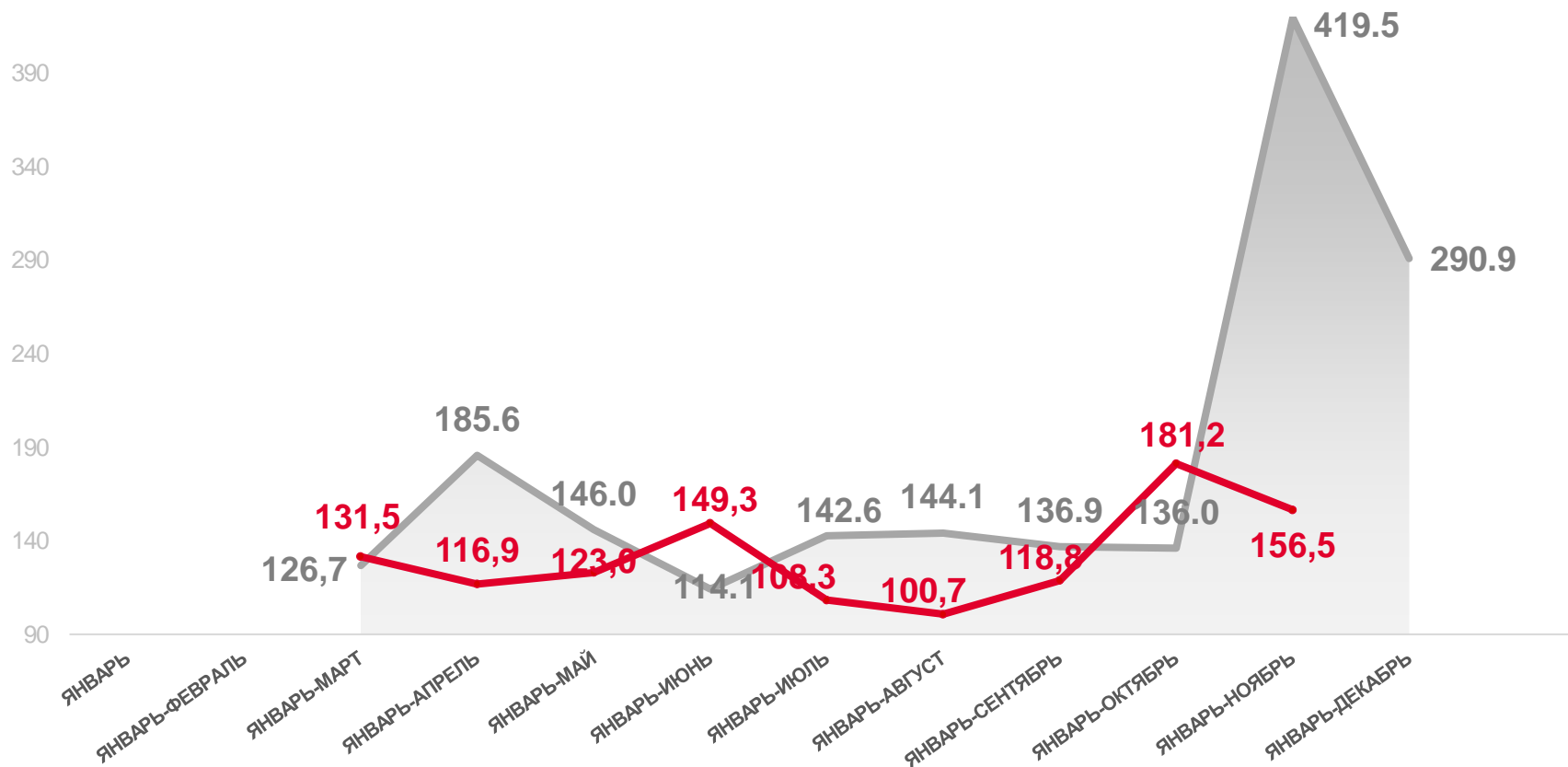
Январь-ноябрь 2022 года

3,9

МЛРД РУБ.

В 156,5%

В % К ЯНВАРЮ-НОЯБРЮ 2021 ГОДА



2021 год



2022 год

ПРИБЫЛЬ - УБЫТОК = САЛЬДИРОВАННЫЙ ФИНАНСОВЫЙ РЕЗУЛЬТАТ

* ПО СОПОСТАВИМОМУ КРУГУ ОРГАНИЗАЦИЙ В СООТВЕТСТВИИ С МЕТОДОЛОГИЕЙ БУХГАЛТЕРСКОГО УЧЕТА





САЛДИРОВАННЫЙ ФИНАНСОВЫЙ РЕЗУЛЬТАТ ОРГАНИЗАЦИЙ

ЯНВАРЬ-НОЯБРЬ 2022 г., МЛН РУБЛЕЙ



2397,6

Обрабатывающие
производства

Всего

3927,0 млн руб.



723,8

Сельское, лесное хозяйство,
охота, рыболовство и
рыбоводство

2397,6



983,5



Строительство

723,8



983,5



668,1



194,4



-513,4



Обеспечение электрической
энергией, газом и паром,
кондиционирование воздуха

-513,4



обеспечение электрической
энергией, газом и паром,
кондиционирование воздуха

-597,1



Деятельность по операциям с
недвижимым имуществом

-597,1



деятельность по операциям
с недвижимым имуществом



Обрабатывающие
производства



сельское, лесное хозяйство,
охота, рыболовство и
рыбоводство



строительство



торговля оптовая и
розничная; ремонт
автотранспортных средств и
мотоциклов



Транспортировка и
хранения



ПРИБЫЛЬ ОРГАНИЗАЦИЙ

ЯНВАРЬ-НОЯБРЬ 2022 г., МЛН РУБЛЕЙ

6242,5 млн руб. всего



3069,1

Обрабатывающие производства



736,9

Сельское, лесное хозяйство, охота, рыболовство и рыбоводство



987,1

Строительство



16,5

Обеспечение электрической энергией, газом и паром, кондиционирование воздуха



Обрабатывающие производства



Сельское, лесное хозяйство, охота, рыболовство и рыбоводство



Строительство



Торговля оптовая и розничная; ремонт автотранспортных средств и мотоциклов



Транспортировка и хранение



Обеспечение электрической энергией, газом и паром, кондиционирование воздуха





УБЫТОК ОРГАНИЗАЦИЙ


2315,5 млн руб. всего

ЯНВАРЬ-НОЯБРЬ 2022 г., МЛН РУБЛЕЙ



671,5

Обрабатывающие производства



529,9

Обеспечение электрической энергией, газом и паром; кондиционирование воздуха



598,5

Деятельность по операциям с недвижимым имуществом



13,1

Сельское, лесное хозяйство, охота, рыболовство и рыбоводство



3,5

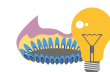
Строительство

671,5



Обрабатывающие производства

530,0



Обеспечение электрической энергией, газом и паром; кондиционирование воздуха

598,5



Деятельность по операциям с недвижимым имуществом

13,1



Сельское, лесное хозяйство, охота, рыболовство и рыбоводство

3,5



Строительство



ДОЛЯ ПРИБЫЛЬНЫХ ОРГАНИЗАЦИЙ

ЯНВАРЬ-НОЯБРЬ 2022 г., %

73,9% по республике в целом



100,0%

Торговля оптовая и розничная; ремонт автотранспортных средств и мотоциклов



85,7%

Сельское, лесное хозяйство, охота, рыболовство и рыбоводство




83,3%

Строительство



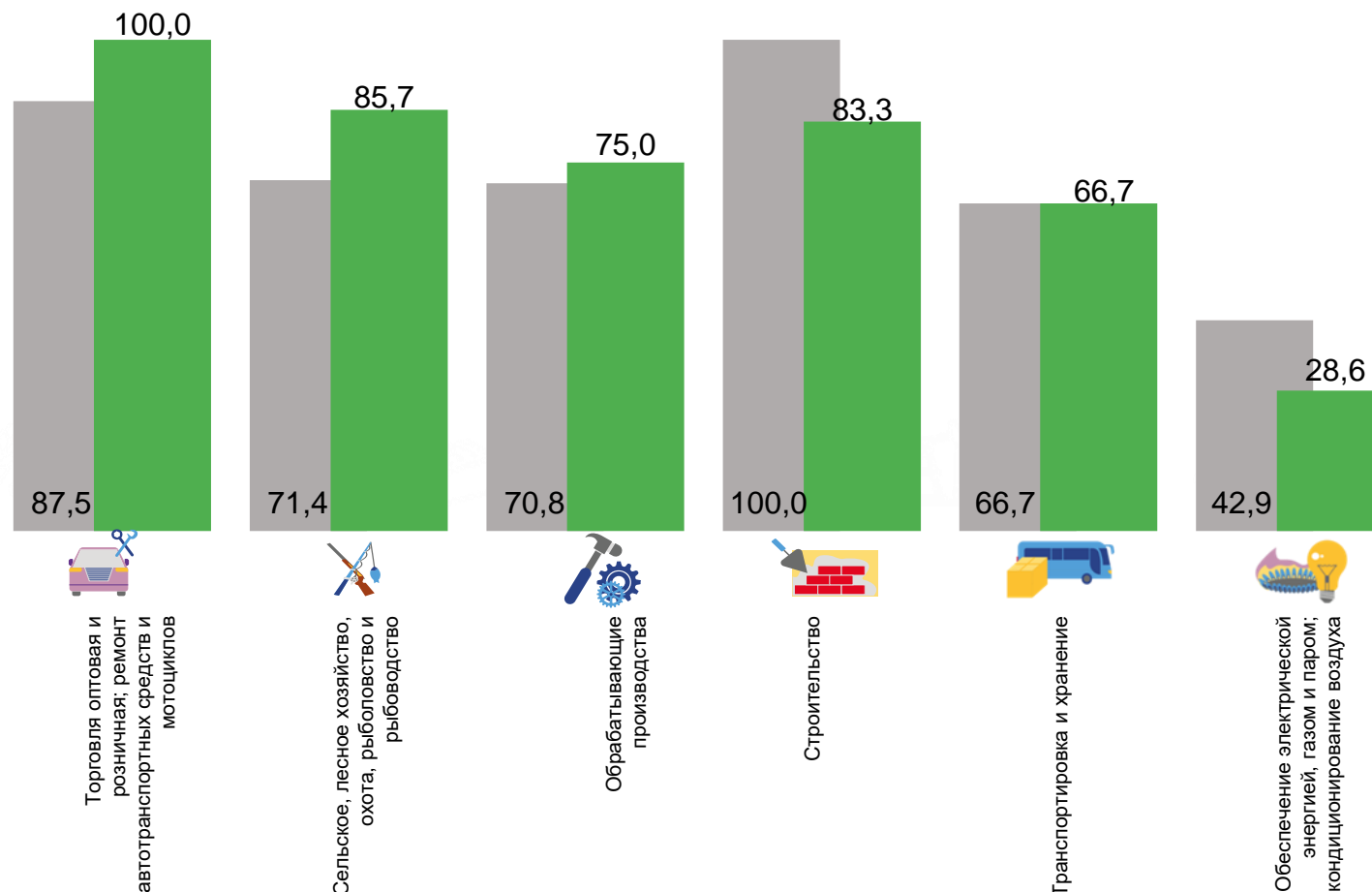
75,0%

Обработывающие производства



28,6%

Обеспечение электрической энергией, газом и паром; кондиционирование воздуха



■ Январь-Ноябрь 2021г. ■ Январь-Ноябрь 2022г.





ДОЛЯ УБЫТОЧНЫХ ОРГАНИЗАЦИЙ

ЯНВАРЬ-НОЯБРЬ 2022 г., %

26,1% по республике в целом



71,4%

Обеспечение электрической энергией, газом и паром, кондиционирование воздуха



33,3%

Транспортировка и хранение



42,9%

Водоснабжение; водоотведение, организация сбора и утилизации отходов, деятельность по ликвидации загрязнений



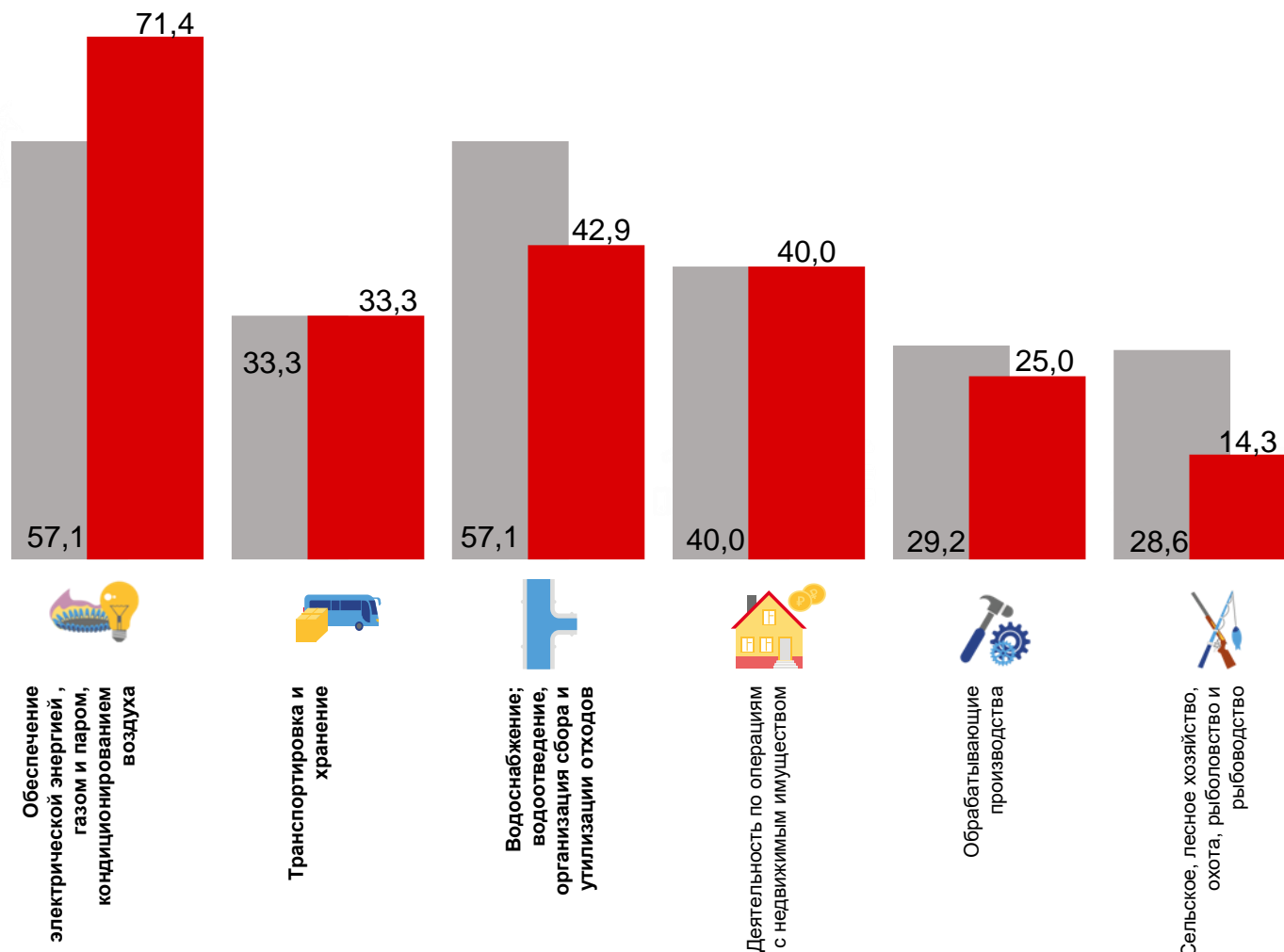
40,0%

Деятельность по операциям с недвижимым имуществом



14,3%

Сельское, лесное хозяйство, охота, рыболовство, рыбоводство и хранение



■ Январь-Ноябрь 2021г.

■ Январь-Ноябрь 2022г.

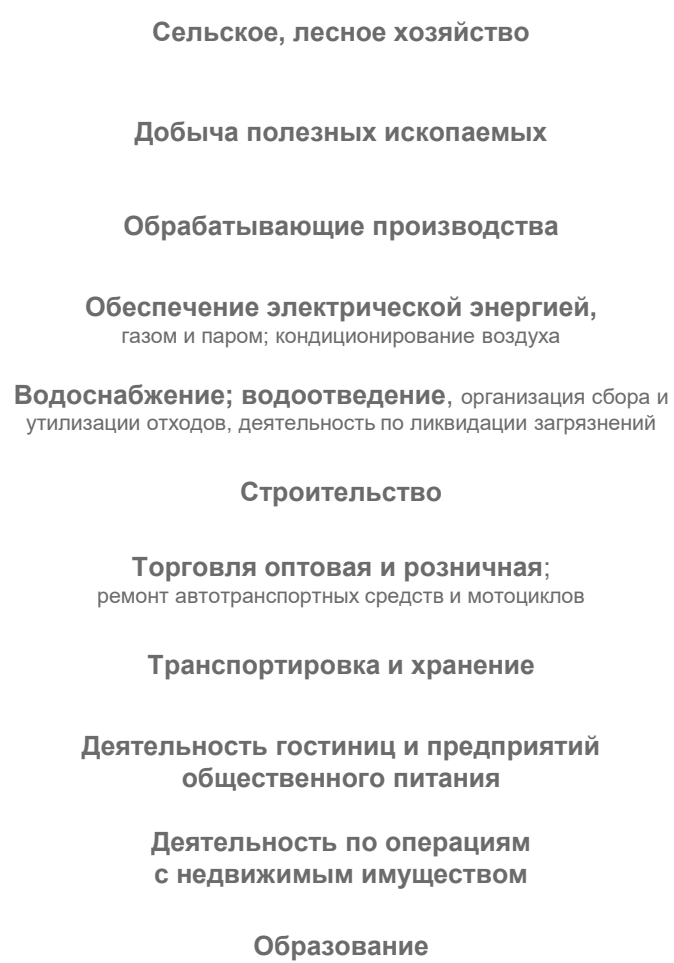
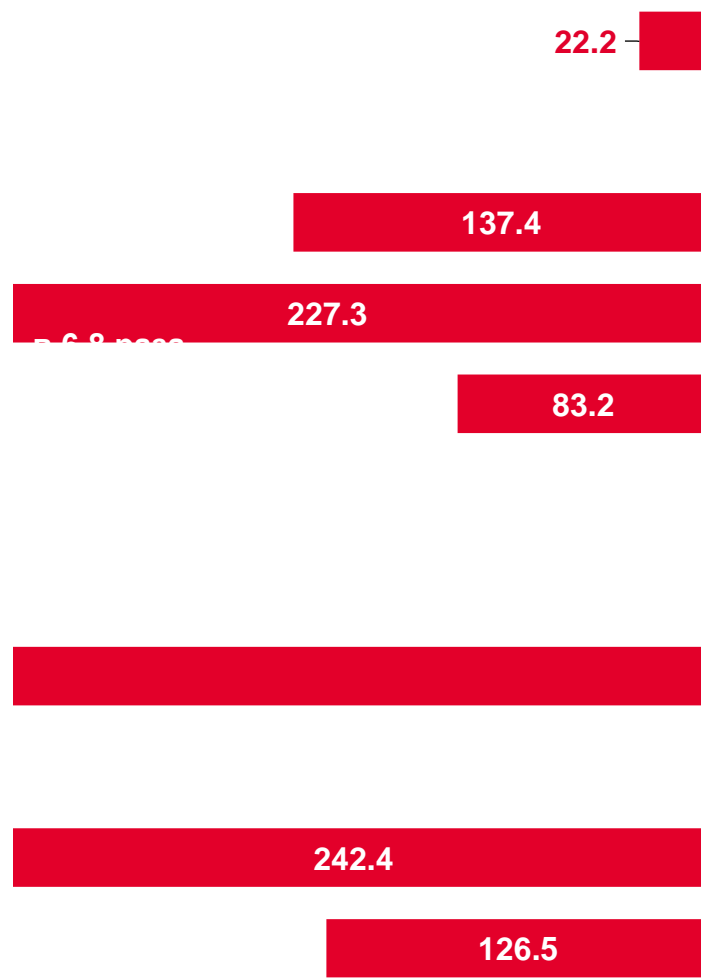




ФИНАНСОВЫЕ РЕЗУЛЬТАТЫ ДЕЯТЕЛЬНОСТИ ОРГАНИЗАЦИЙ

ЯНВАРЬ – НОЯБРЬ 2022 г., В % К СООТВЕТСТВУЮЩЕМУ ПЕРИОДУ ПРЕДЫДУЩЕГО ГОДА*

УБЫТОК



ПРИВЫЛЬ

